

sia

schweizerischer ingenieur- und architektenverein
société suisse des ingénieurs et des architectes
società svizzera degli ingegneri e degli architetti
swiss society of engineers and architects

Rilevamento salariale 2015

Architetti, ingegneri civili, ingegneri rurali e geometri, ingegneri in tecnica degli edifici, architetti paesaggisti, urbanisti, operatori ambientali

Quest'anno il rilevamento salariale è stato svolto per la seconda volta sotto forma di sondaggio online. Nel complesso è stato possibile analizzare i dati salariali di 555 aziende. Il numero di partecipanti è quindi leggermente diminuito, ma con 10'355 salari è stato possibile considerare 1'100 dati salariali in più rispetto al rilevamento effettuato nell'anno 2013. La segnalazione dei salari dei dipendenti è avvenuta in forma anonima e con l'indicazione di numero e livello di funzione, stato (salario normale, iniziale, praticante), sesso, anno di nascita e salario lordo, prestazioni accessorie al salario e prestazioni variabili.

Studi valutati per specializzazione	2009	2013	2015
Architetti	249	228	241
Ingegneri civili	169	122	130
Ingegneri rurali e geometri	107	59	59
Ingegneri in tecnica degli edifici	32	62	34
Architetti paesaggisti	17	32	43
Pianificatori territoriali	5	18	12
Operatori ambientali	20	48	36
Totale	599	569	555

Ulteriori informazioni sul rilevamento salariale 2015

Per lo studio dettagliato dei risultati è possibile abbonarsi al sito <https://benchmarking.sia.ch>. L'abbonamento ha validità annuale, consente l'accesso al rilevamento salariale 2015 e al rilevamento delle cifre statistiche 2014.

Prezzi

Membri SIA	CHF 240.–
Membri delle associazioni partner	CHF 240.–
Non membri	CHF 360.–

Per i partecipanti al rilevamento salariale l'accesso è gratuito.

USIC

Unter Qualität des Qualitäts-Ingenieur-Controlling
Schweizerische Vereinigung Beratende Ingenieurunternehmungen
Giànta Svizzera degli Studi Consulenti di Ingegneria
Swiss Association of Consulting Engineers
Member of IREC and EFCA

Ingenieur-Geometer Schweiz
Ingénieurs-Géomètres Suisses
Ingegneri-Geometri Svizzeri

IGS

fsai'

fédération suisse des architectes indépendants
federazione svizzera degli architetti indipendenti
Verband freierwerbender Schweizer Architekten
www.architekt-fsai.ch

BSA
FAS

Bund Schweizer Architekten
Fédération des Architectes Suisses
Federazione Architetti Svizzeri

BSLA

Fédération suisse des urbanistes
Fachverband Schweizer Raumplaner
Federazione svizzera degli urbanisti

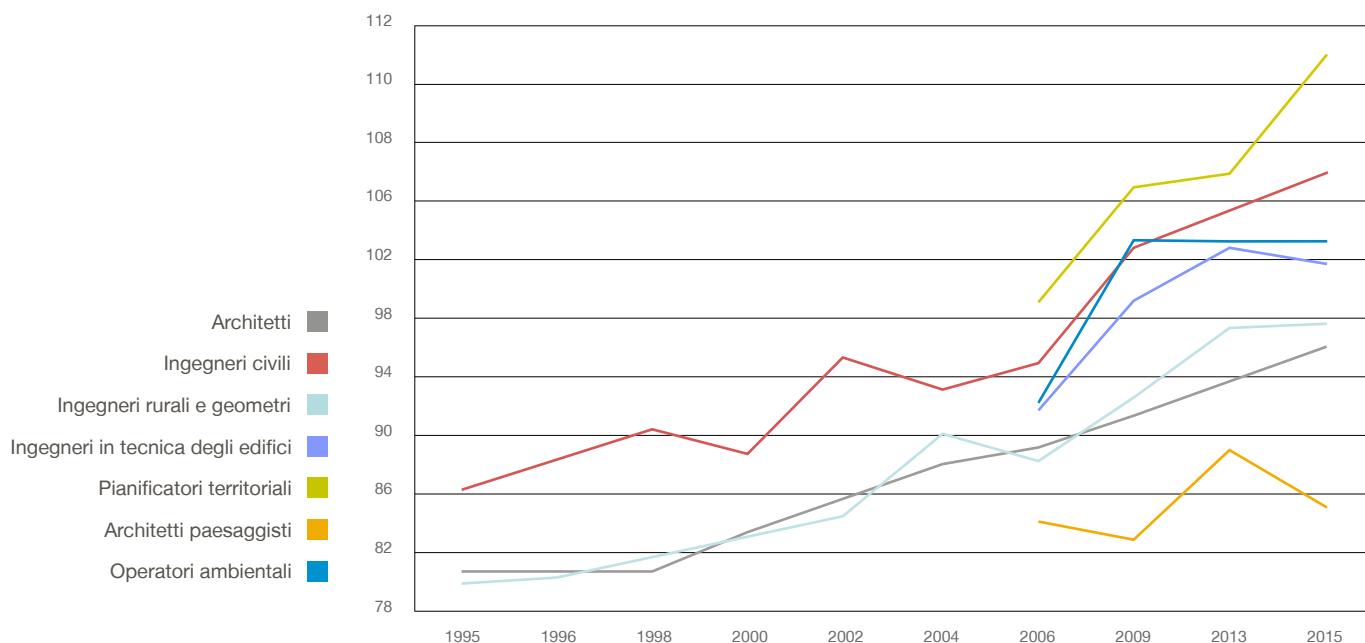
FSU

SWKI
SICC
SITC

SVU
asep

schweizerischer verband der umweltfachleute
association suisse des professionnels de l'environnement
associazione svizzera dei professionisti dell'ambiente
swiss association of environmental professionals

Fact 01 Un aumento solo modesto dei salari



Dal 2013 i salari medi complessivi di tutte le specializzazioni sono aumentati da CHF 98'830 a CHF 100'018, con un incremento pari all'1,2%. In considerazione di un rincaro pari allo -0,5%, ne consegue un aumento reale del salario pari all'1,7%.

Fact 02 In quasi tutte le specializzazioni le donne ricevono salari medi inferiori

Il censimento dei salari in base al sesso rivela che in quasi tutte le specializzazioni le donne ricevono salari medi inferiori rispetto ai loro colleghi di sesso maschile. Da un lato, ciò dipende dal fatto che i livelli di funzione più alti sono occupati prevalentemente dai colleghi maschi (ad es. architetti con funzione dirigenziale, architetto capo, responsabile di progetto, responsabile di macroprogetti), fattore che aumenta il salario medio su tutti i livelli di funzione. Da un'analisi dettagliata emerge però anche che, a parità di funzione ed età, i salari degli uomini sono di regola sempre ancora leggermente superiori rispetto a quelli delle donne. Rispetto al 2013 tale differenza si è in parte ridotta. In particolare, i salari iniziali sono prevalentemente identici.

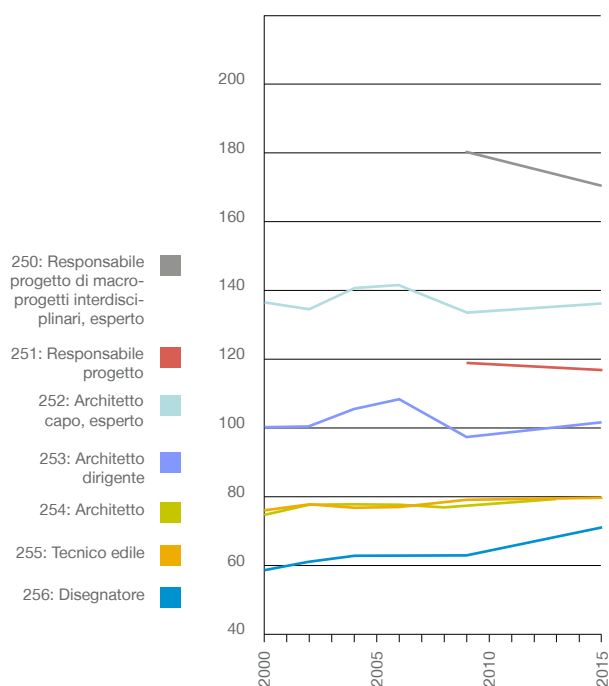
Fact 03 Grande variabilità dei salari iniziali e salari bassi per i praticanti in tutte le specializzazioni

I salari iniziali della funzione '54 (architetto, ingegnere, esperto qualificato) vanno dai CHF 66'500 circa degli architetti (2013: 65'700) fino ai CHF 82'500 circa degli ingegneri civili (2013: CHF 80'000 circa).

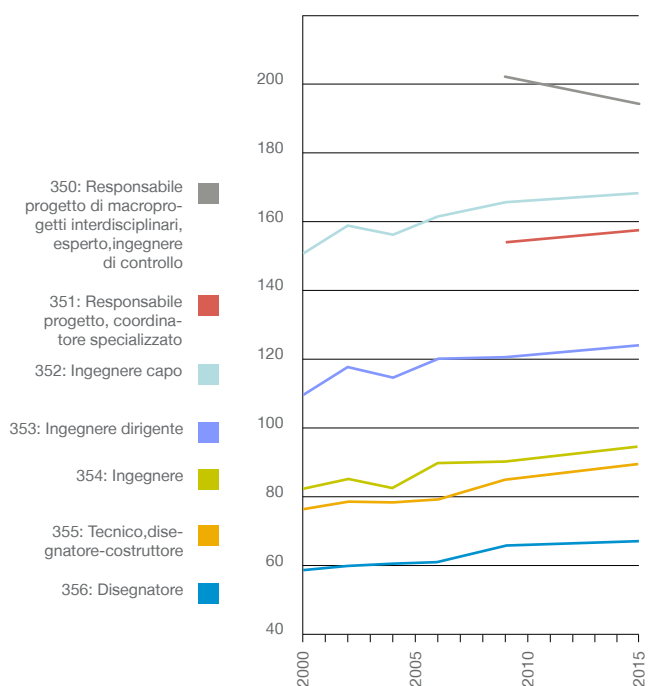
I salari dei praticanti ammontano a CHF 28'000 circa per gli architetti (2013: CHF 30'000) e a CHF 39'000 circa per gli ingegneri civili (2013: CHF 30'000 circa).

Salari nelle singole specializzazioni migliaia di CHF

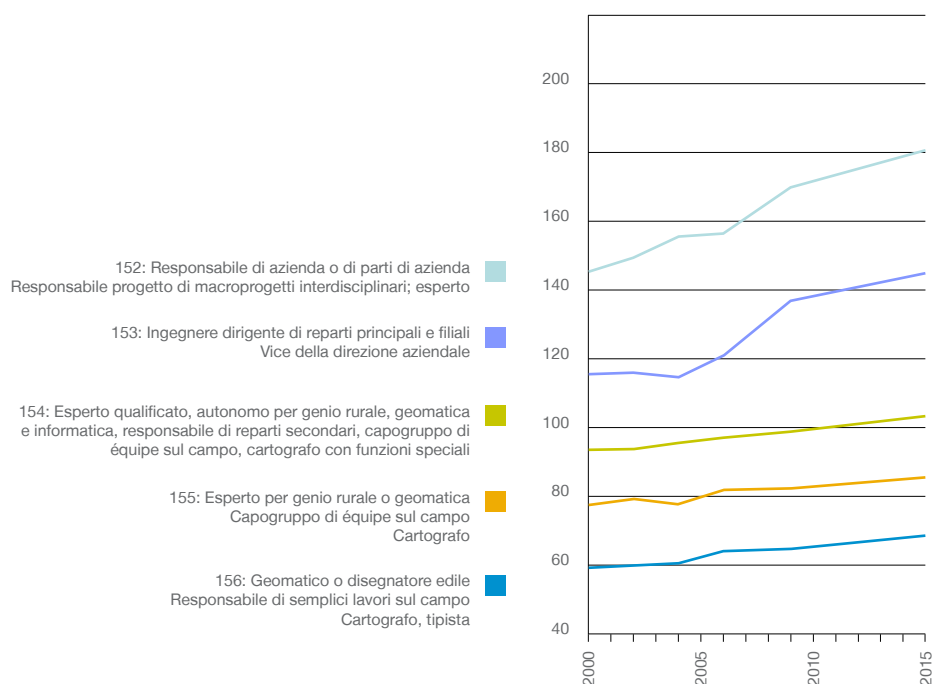
Architetti



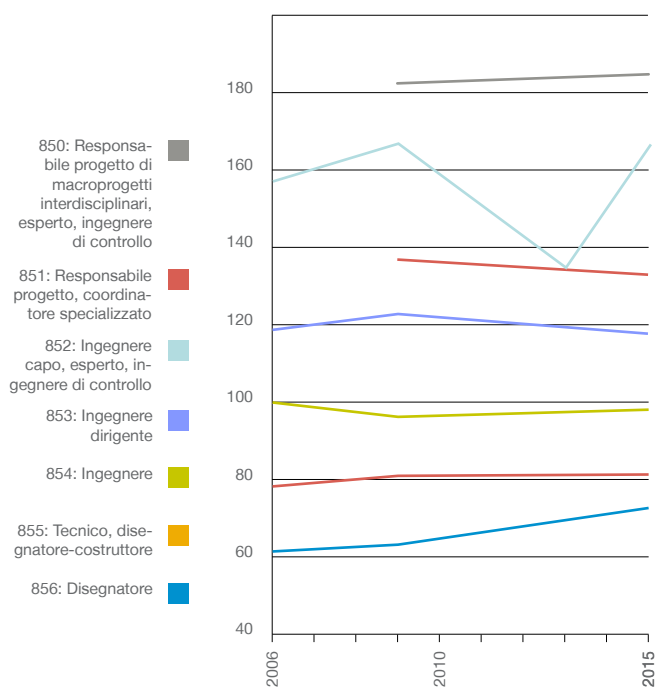
Ingegneri civili



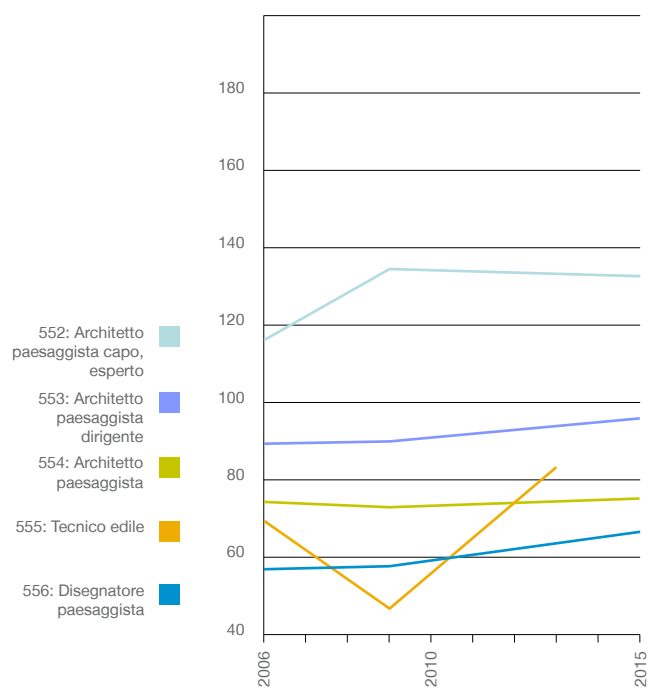
Ingegneri rurali e geometri



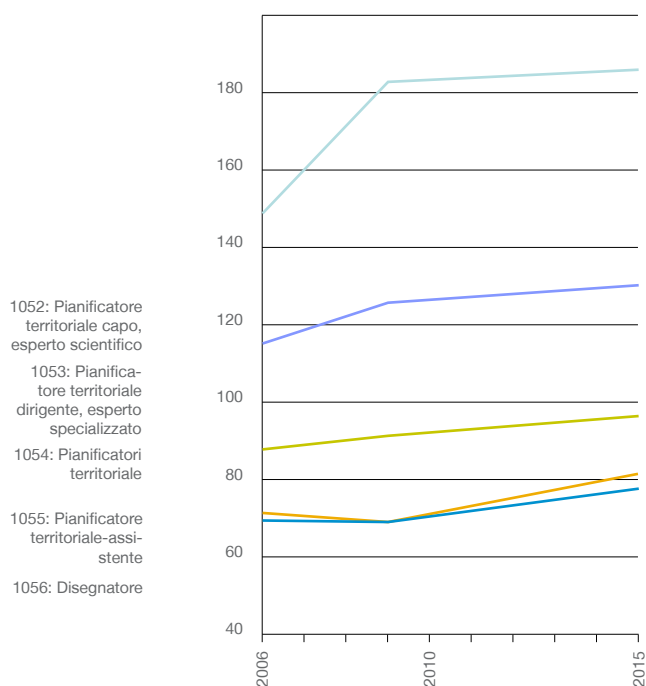
Ingegneri in tecnica degli edifici



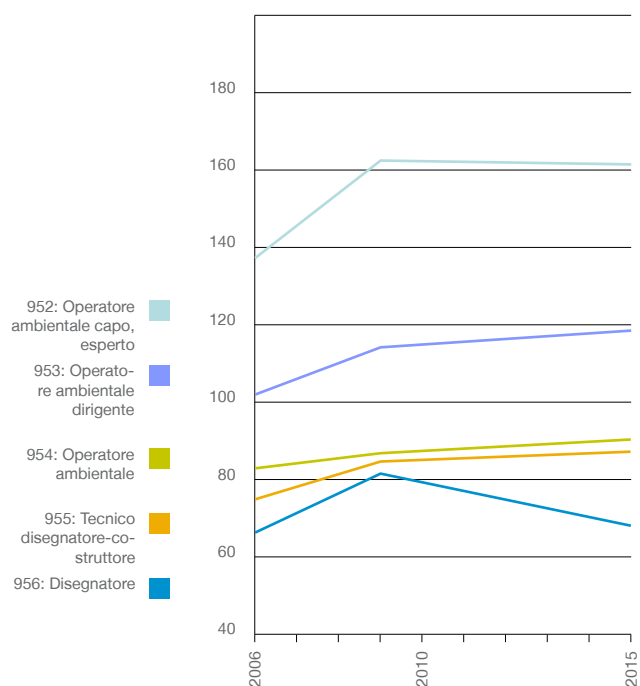
Architetti paesaggisti



Pianificatori territoriali



Operatori ambientali



Il benchmarking come strumento

Esempio: dove si pone il nostro studio rispetto alla concorrenza?

I risultati del rilevamento costituiscono la base per calcoli e analisi personali. A tal fine la piattaforma rappresenta uno strumento di lavoro ideale; si veda il sito:

<https://benchmarking.sia.ch>.

Gli studi partecipanti possono accedervi gratuitamente. Nel caso in cui si abbia partecipato, nella rubrica *Il nostro studio* compariranno i salari indicati.

Il tool di benchmarking della Società svizzera degli ingegneri e degli architetti								
Cifre statistiche		Costi salariali		Calcolatore salariale				
Salario complessivo medio								
				Architetti		Nostro ufficio		
				2015		2015		
Funzione		Numero di dipendenti		CHF		Numero di dipendenti	CHF	Δ in %
PROGETTI				97'473			-	-
<input type="checkbox"/>	250 Responsabile progetto di macroprogetti interdisciplinari, Esperto	216		171'869			-	-
<input type="checkbox"/>	251 Responsabile progetto	447		117'255			-	-
<input type="checkbox"/>	252 Architetto capo, esperto	185		137'588			-	-
<input type="checkbox"/>	253 Architetto dirigente	434		103'457			-	-
<input type="checkbox"/>	254 Architetto	1'211		78'601			-	-
<input type="checkbox"/>	255 Tecnico edile	133		80'679			-	-
<input type="checkbox"/>	256 Disegnatore	349		69'270			-	-

printscreen