

Enquête sur les salaires 2015

Architectes, ingénieurs civils, ingénieurs du génie rural et géomètres, ingénieurs en technique du bâtiment, architectes paysagistes, urbanistes, spécialistes de l'environnement

Cette année, l'enquête sur les salaires a une nouvelle fois été menée en ligne. Dans l'ensemble, les données salariales de 555 entreprises ont été évaluées. Le nombre d'entreprises participantes a certes diminué, toutefois 10'355 salaires ont pu être retenus aux fins d'analyse, soit quelque 1100 salaires de plus que lors de la dernière enquête.

Les salaires des employés ont été saisis de manière anonyme, avec indication du numéro et du degré de fonction, du statut (salaire normal, de débutant ou de stagiaire), du sexe, de l'année de naissance, du salaire brut, des prestations salariales accessoires et des prestations variables.

Évaluation des bureaux par spécialité	2009	2013	2015
Architectes	249	228	241
Ingénieurs civils	169	122	130
Ingénieurs du génie rural et géomètres	107	59	59
Ingénieurs CVSE	32	62	34
Architectes paysagiste	17	32	43
Urbanistes	5	18	12
Spécialistes de l'environnement	20	48	36
Total	599	569	555

En savoir plus sur l'enquête sur les salaires 2015

Il vous est possible de souscrire un abonnement sur <https://benchmarking.sia.ch> pour consulter les résultats détaillés de l'enquête. Cet abonnement est valable pendant un an et donne accès à l'enquête sur les salaires 2015 ainsi qu'à l'enquête sur les chiffres clés 2014.

Prix

Membres de la SIA	CHF 240.–
Membres des associations partenaires	CHF 240.–
Non-membres	CHF 360.–

Les participants à l'enquête disposent d'un libre accès à cette plate-forme.

Fait 01 Timide hausse des salaires



Les salaires totaux moyens toutes spécialités confondues ont augmenté de 98'830 francs à 100'018 francs depuis 2013, soit une hausse de 1,2%. Si l'on tient compte du renchérissement de -0,5%, cela représente une augmentation réelle des salaires de 1,7%.

Fait 02 Salaires moyens des femmes inférieurs à ceux des hommes dans quasiment toutes les spécialités

L'analyse des salaires selon le sexe montre que les femmes perçoivent des salaires moyens inférieurs à ceux de leurs homologues masculins dans presque toutes les spécialités. Cette inégalité est en partie due au fait que les hommes sont nettement plus nombreux aux échelons supérieurs (p. ex. architecte dirigeant, architecte en chef, chef de projet, directeur de grands projets), ce qui augmente le salaire moyen pour tous les postes. Une analyse plus poussée révèle aussi qu'à fonction et âge égaux les hommes gagnent toujours un peu plus que les femmes. L'écart s'est quelque peu réduit par rapport à 2013. Les salaires de départ en particulier sont majoritairement identiques.

Fait 03 Salaires de départ très variés et salaires de stagiaire bas dans toutes les spécialités

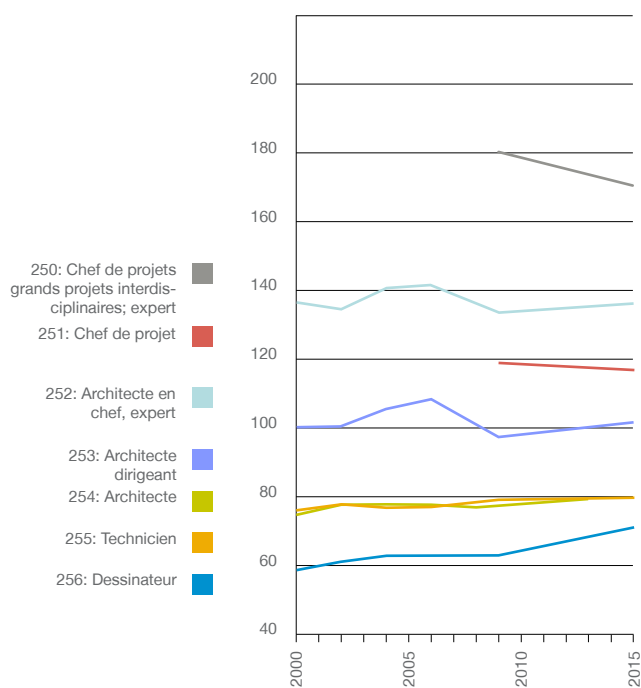
Les salaires de départ dans la fonction ..54 (architecte, ingénieur, professionnel qualifié, etc.) varient d'environ 66'500 francs pour les architectes (2013: 65'700 francs) à environ 82'500 francs pour les ingénieurs civils (2013: environ 80'000 francs).

Les salaires de stagiaire s'élèvent à environ 28'000 francs pour les architectes (2013: 30'000 francs) et à environ 39'000 francs pour les ingénieurs civils (2013: 30'000 francs).

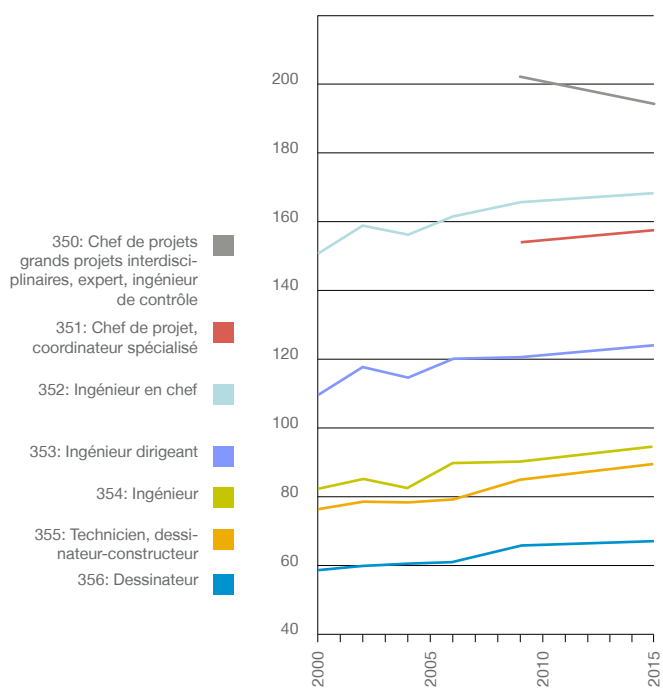
Salaires par spécialité

millier de CHF

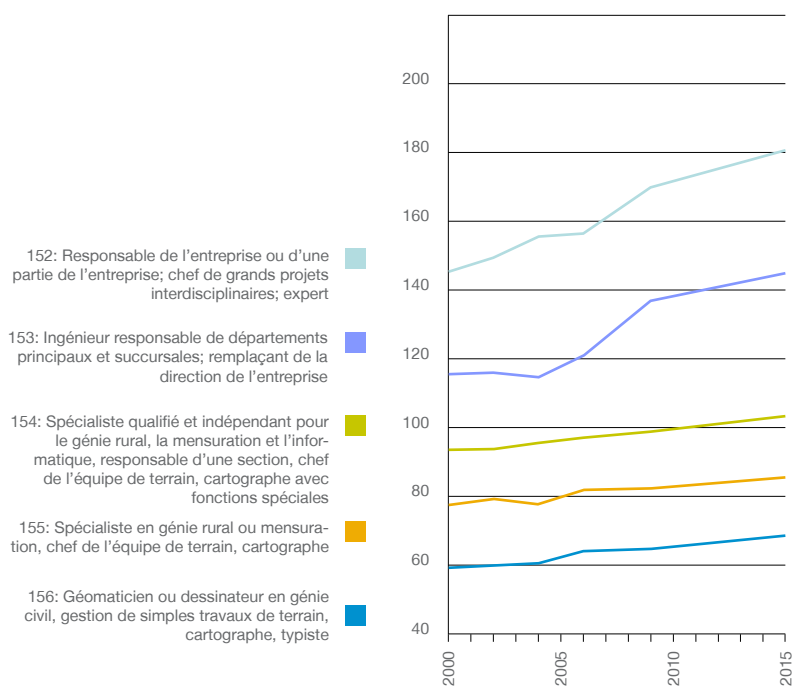
Architectes



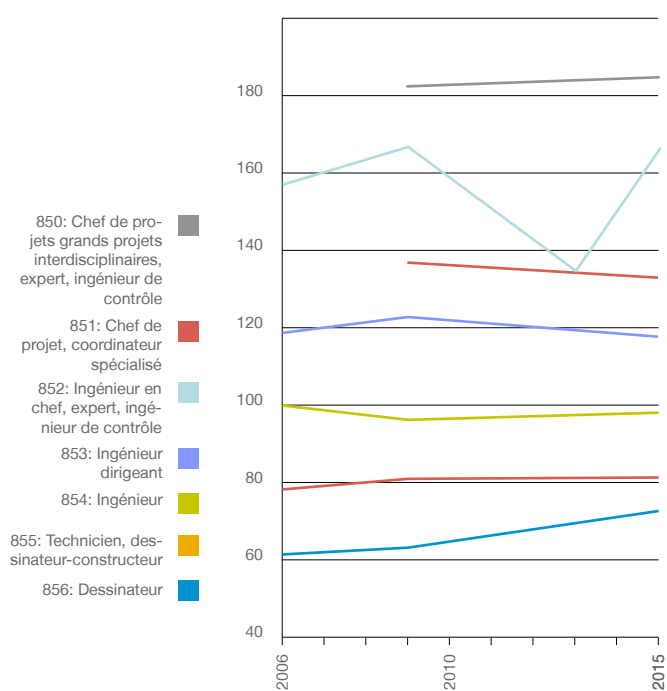
Ingénieurs civils



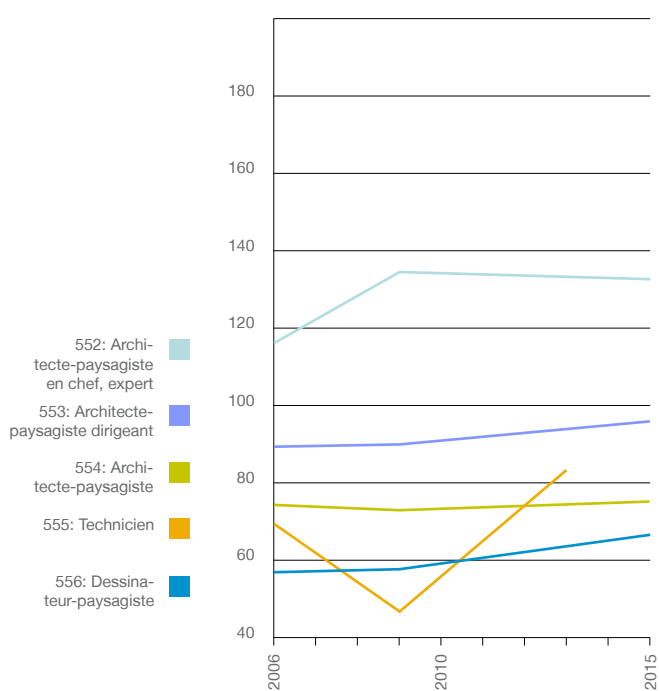
Ingénieurs du génie rural et géomètres



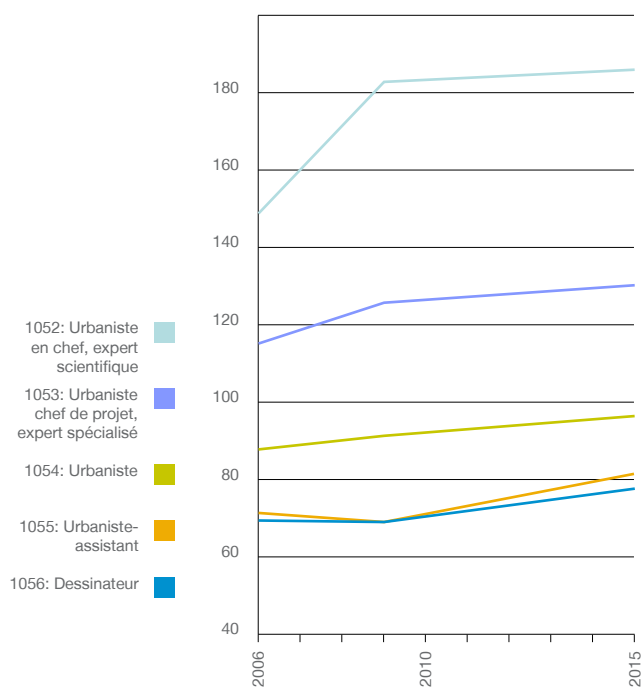
Ingénieurs CVSE



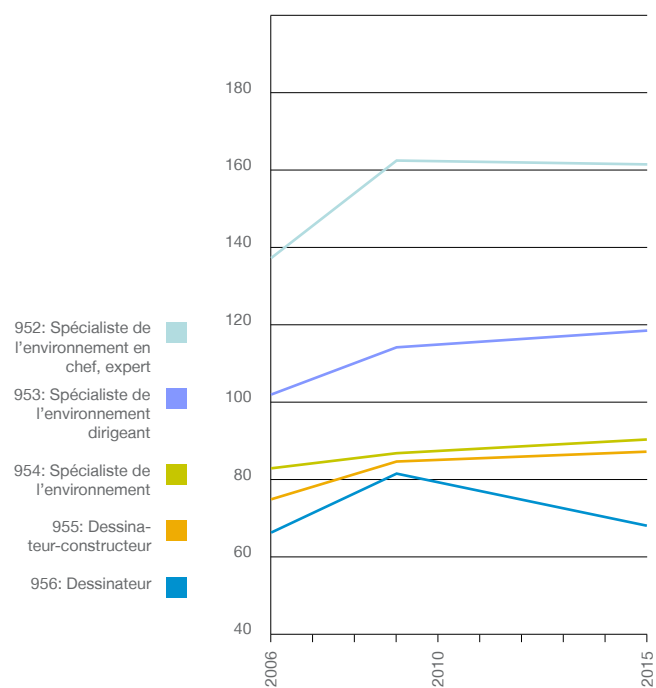
Architectes paysagistes



Urbanistes



Spécialistes de l'environnement



Le benchmarking en tant qu'outil

Exemple: comment se positionne notre bureau par rapport à la concurrence?

Les résultats de l'enquête servent de base pour effectuer ses propres estimations et analyses. Dans cette optique, la plate-forme constitue un outil de travail idéal, à consulter sur <https://benchmarking.sia.ch>.

L'accès à la plate-forme est gratuit pour les bureaux participants. Une fois toutes les données saisies, les salaires indiqués apparaissent à la rubrique *Notre bureau*.

L'outil de benchmarking en ligne de la Société suisse des ingénieurs et architectes						
Chiffres-clés		Charges salariales		Calculateur de salaire		
Salaire total moyen						
		Architectes		Notre bureau		
		2015		2015		
Fonction		Nombre d'employés	CHF	Nombre d'employés	CHF	Δ en %
PROJETS			97'473		-	-
<input type="checkbox"/>	250 Chef de projets grands projets interdisciplinaires; Expert	216	171'869		-	-
<input type="checkbox"/>	251 Chef de projet	447	117'255		-	-
<input type="checkbox"/>	252 Architecte en chef, Expert	185	137'588		-	-
<input type="checkbox"/>	253 Architecte dirigeant	434	103'457		-	-
<input type="checkbox"/>	254 Architecte	1'211	78'601		-	-
<input type="checkbox"/>	255 Technicien	133	80'679		-	-
<input type="checkbox"/>	256 Dessinateur	349	69'270		-	-

printscreen