

sia

schweizerischer ingenieur- und architektenverein
société suisse des ingénieurs et des architectes
società svizzera degli ingegneri e degli architetti
swiss society of engineers and architects

Enquête sur les salaires 2017

Architectes, ingénieurs civils, ingénieurs du génie rural et géomètres, ingénieurs en technique du bâtiment, architectes paysagistes, urbanistes, spécialistes de l'environnement

Cette année, l'enquête sur les salaires a été menée en ligne pour la troisième fois consécutive.

Dans l'ensemble, les données salariales de 561 bureaux ont été évaluées. Bien que le nombre d'entreprises participantes ait légèrement diminué, 11 482 salaires ont été recueillis, soit 1127 salaires de plus que lors de la dernière enquête.

Le recueil des salaires a été réalisé de manière anonyme. Pour chaque employé, les éléments suivants ont été fournis : numéro de fonction, degré de fonction, statut (normal, débutant ou stagiaire), sexe, année de naissance, salaire brut, prestations salariales accessoires et prestations variables.

Évaluation des bureaux par spécialité	2013	2015	2017
Architectes	228	241	256
Ingénieurs civils	122	130	131
Ingénieurs du génie rural et géomètres	59	59	50
Ingénieurs CVSE	62	34	44
Architectes paysagiste	32	43	32
Urbanistes	18	12	16
Spécialistes de l'environnement	48	36	32
Total	569	555	561

En savoir plus sur l'enquête sur les salaires 2017

Il vous est possible de souscrire un abonnement sur <https://benchmarking.sia.ch> pour consulter les résultats détaillés de l'enquête. Cet abonnement donne accès à l'enquête sur les salaires 2017 ainsi qu'à l'enquête sur les chiffres clés 2016.

Prix

Membres de la SIA	CHF 240.–
Membres des associations partenaires	CHF 240.–
Non-membres	CHF 360.–

Les participants à l'enquête disposent d'un libre accès à cette plate-forme.

USIC

Union Suisse des Sociétés d'Ingénieurs-Consultants
Schweizerische Vereinigung Statistischer Ingenieurunternehmungen
Unione Svizzera degli Studi Consulenti d'Ingegneria
Swiss Association of Consulting Engineers

Ingenieur-Geometer Schweiz
Ingénieurs-Géomètres Suisses
Ingegneri-Geometri Svizzeri

IGS

fsar'

fédération suisse des architectes indépendants
federazione svizzera degli architetti indipendenti
Verband freierwerbender Schweizer Architekten
www.architekt-fsar.ch

BSA
FAS

Bund Schweizer Architekten
Fédération des Architectes Suisses
Federazione Architetti Svizzeri

FSAP

Fédération suisse des urbanistes
Fachverband Schweizer Raumplaner
Federazione svizzera degli urbanisti

FSU

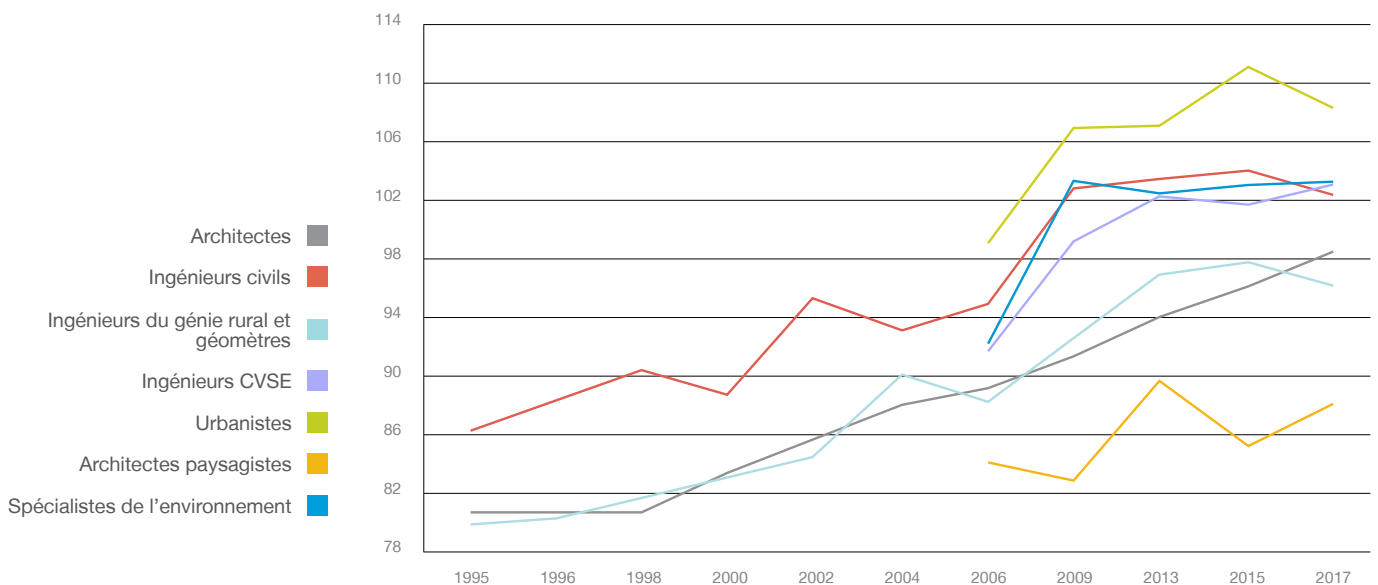
SWKI
SICC
SITC

SVU
asep

schweizerischer verband der umweltfachleute
association suisse des professionnels de l'environnement
associazione svizzera dei professionisti dell'ambiente
swiss association of environmental professionals

Fait 01 Comparaison des disciplines, salaire total moyen pour toutes les fonctions

Les salaires totaux moyens toutes disciplines confondues sont restés pratiquement au niveau de 2015 (100 049 francs contre 100 018 francs). Compte tenu du renchérissement de -1,0 %, cela correspond à une augmentation réelle des salaires de 1,0 %.



Fact 02 Encore trop peu de femmes en ingénierie

Dans presque toutes les disciplines, on observe depuis plusieurs années une répartition relativement équilibrée entre hommes et femmes en début de carrière. Avec l'âge toutefois, et à mesure que l'on s'élève dans la hiérarchie, cet équilibre se rompt progressivement. Dans le cadre de cette enquête par exemple, on a relevé 280 architectes femmes et 273 architectes hommes de 30 ans et moins aux postes intermédiaires (architecte en chef, architecte dirigeant et architecte). Dans les tranches d'âge plus élevées, le nombre d'architectes femmes aux postes intermédiaires diminue significativement (36 - 40 ans : 218, 41 - 50 ans : 181, plus de 50 ans : 53),

tandis que celui des architectes hommes double (36 - 40 ans : 298, 41 - 50 ans : 540, plus de 50 ans : 431). La différence est encore plus marquée chez les ingénieurs civils. En début de carrière déjà, les femmes sont deux fois moins nombreuses aux postes intermédiaires (ingénieur en chef, ingénieur dirigeant, ingénieur). Dans la tranche d'âge 36 - 50 ans, le rapport femmes/hommes est de 1:7.

Aux niveaux hiérarchiques supérieurs (chef de grands projets interdisciplinaires, expert), on compte 22 architectes femmes contre 221 architectes hommes et 2 ingénieures civiles contre 97 ingénieurs civils.

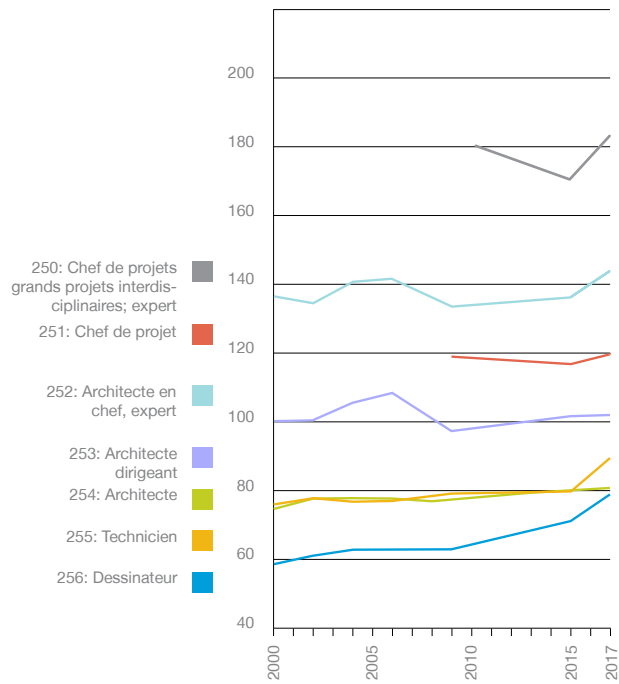
Fact 03 Des salaires de départ très variables et des salaires de stagiaire bas dans toutes les disciplines

Si l'on considère la fonction 54 (architecte, ingénieur, professionnel qualifié, etc.), les salaires de départ varient d'environ 66 500 francs pour les architectes (180 salaires) à environ 82 500 francs pour les ingénieurs civils (126 salaires).

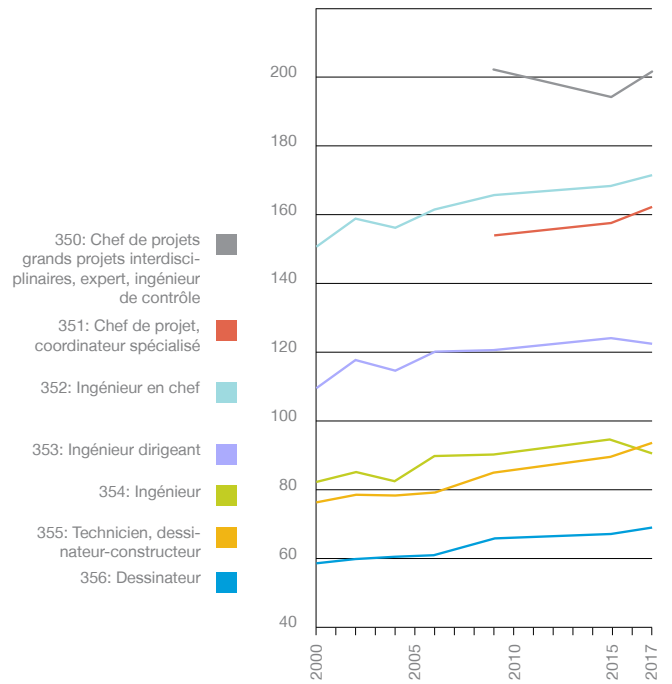
Comme en 2015, les salaires de stagiaire se montent à près de 28 000 francs pour les architectes (186 salaires) et à près de 39 000 francs pour les ingénieurs civils (70 salaires).

Salaires par spécialité millier de CHF

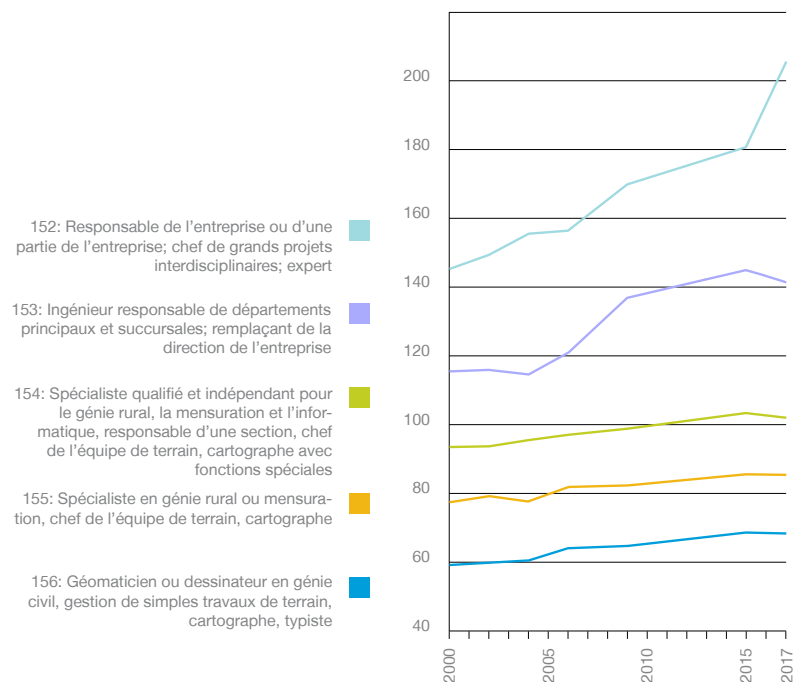
Architectes



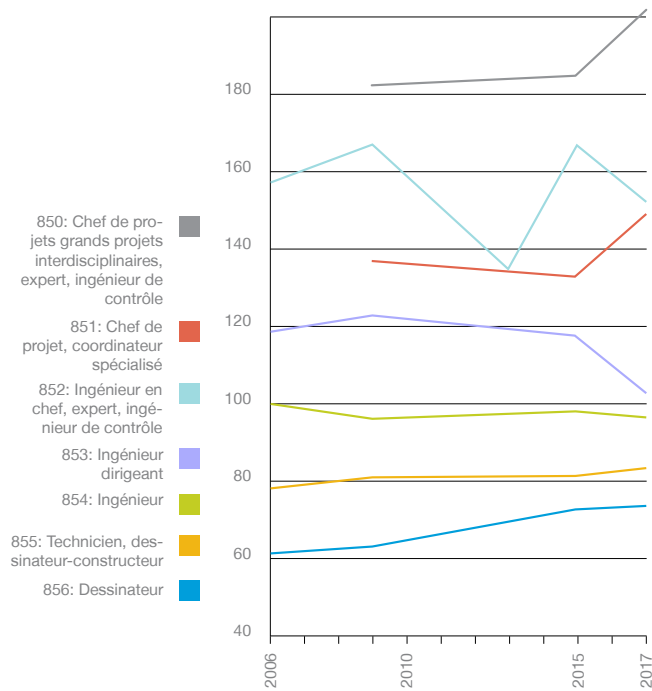
Ingénieurs civils



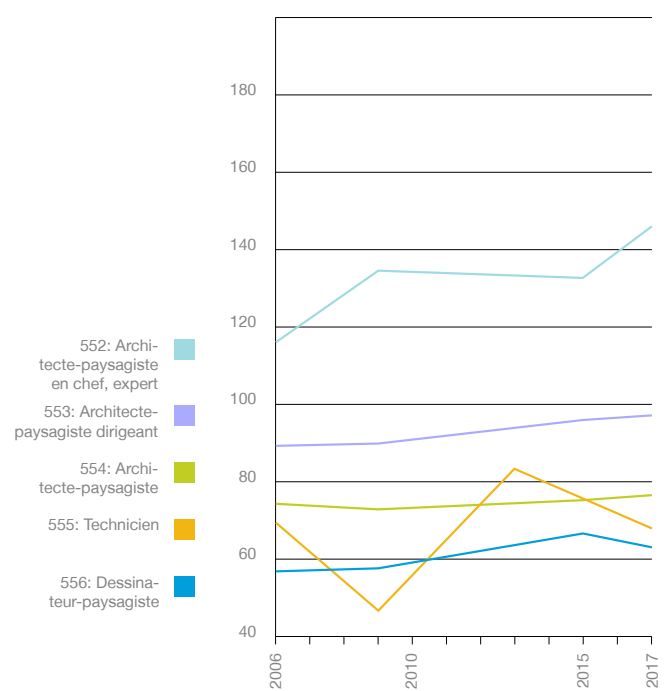
Ingénieurs du génie rural et géomètres



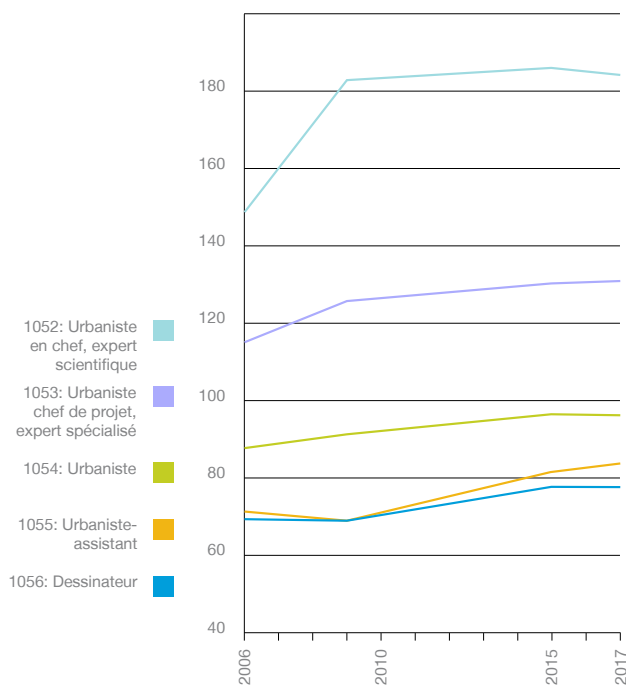
Ingénieurs CVSE



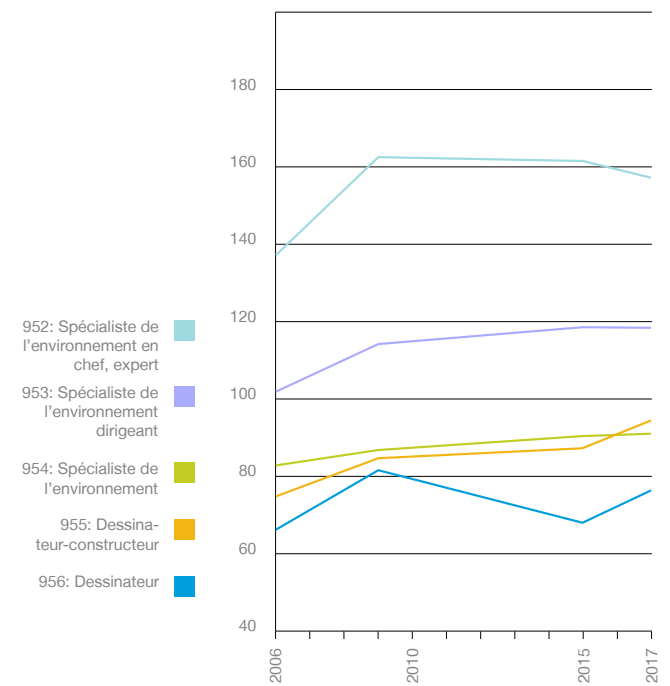
Architectes paysagistes



Urbanistes



Spécialistes de l'environnement



sia

schweizerischer ingenieur- und architektenverein
société suisse des ingénieurs et des architectes
società svizzera degli ingegneri e degli architetti
swiss society of engineers and architects

Nouvelle périodicité des enquêtes

A l'avenir, l'enquête se fera tous les deux ans.



L'enquête sur les salaires 2017 a été réalisée pour la dernière fois sous cette forme. En 2018, aucune enquête n'aura lieu. L'édition 2019 présentera une nouvelle structure combinant salaires et chiffres-clés. Dorénavant, au lieu d'alterner tous les ans entre enquête sur les salaires et enquête sur les chiffres-clés, une enquête d'ensemble sera menée tous les deux ans.

Cette nouveauté présente des avantages incontestables :

- les données salariales et les chiffres-clés se réfèrent à la même année ;
- la participation des membres se limite à une fois tous les deux ans ;
- la saisie est facilitée par des questionnaires refondus et l'insertion possible de valeurs par défaut.

Avez-vous des améliorations à proposer ?

Vous pouvez nous faire parvenir vos suggestions sur :

<https://benchmarking.sia.ch>

Nouvelle périodicité des enquêtes

2018	Pas d'enquête
2019	Enquête sur les salaires et les chiffres-clés
2020	Pas d'enquête
2021	Enquête sur les salaires et les chiffres-clés
2022	Pas d'enquête

...